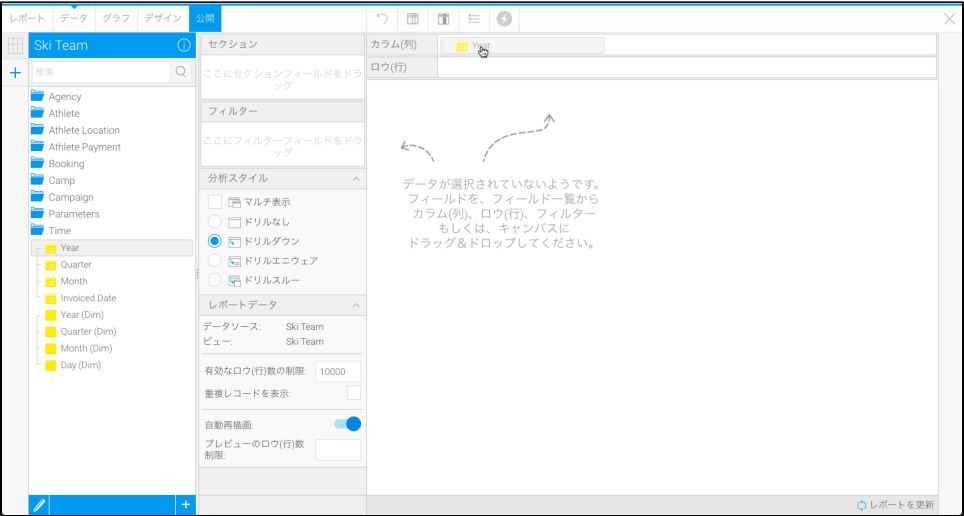








-
-
-
-
-
-
-
-

1.
 - a.
 - b.
2. **CtrlCommandShift**
- 3.




4.

		
		
		
	SAP BW BEx	
		
		

▼		
---	--	--

3

Yellowfin



レポートに以下のフィールドを含める必要があります：
- Demographic

Ok



以下のフィールドをレポートに含めることを提案します：
- Gender

Ok キャンセル

2

1.

カラム(列)	Year	Sum Invoiced Amo...	Sum Cost of Camp	Sum Cost of Camp
로우(行)				
Year	Sum Invoiced Amount	Sum Cost of Camp	Sum Cost of Camp	Sum Cost of Camp
2010	\$17,633,473	\$1,418,315	\$1,41	
2011	\$8,611,470	\$1,026,500	\$1,02	Σ 集約
2012	\$11,012,244	\$3,751,605	\$3,75	並べかえ
2013	\$81,690,100	\$4,671,998	\$4,67	書式
2014	\$158,353,519	\$6,626,656	\$6,62	高度な関数
2015	\$152,912,577	\$7,951,959	\$7,95	グループデータ
2016	\$28,207,858	\$5,873,949	\$5,87	合計
2017	\$12,522,605	\$375,591	\$37	フィルターに追加
				フィールドを非表示化
				削除

2.

カラム(列)	Year	Sum Invoiced Amo...	Sum Cost of Camp	Sum Cost of Camp
로우(行)				

2

1.

カラム(列)	Year	Sum Invoiced Amo...	Sum Cost of Camp
로우(行)			

2.

Year	Sum Invoiced Amount	Sum Cost of Camp
2009	\$17,633,473	\$1,418,315
Sum Cost of Camp	\$8,611,470	\$1,026,500
2011	\$11,012,244	\$3,751,605
2012	\$81,690,100	\$4,671,998
2013	\$158,353,519	\$6,626,656
2014	\$152,912,577	\$7,951,959
2015	\$28,207,858	\$5,873,949
2016	\$12,522,605	\$375,591

