

yellowfin

クライアント: Default

ログアウト

すべてのコンテンツ

My コンテンツ

最近の

お気に入り

詳細

フォルダー

データソース

すべてのコンテンツ

検索...

フィルター

すべてクリア

Investment By Media Cate...

Colour Presentation Theme

Website Analysis

Monthly Sales Deck

Welcome to Yellowfin

Campaign Analysis

Sales Forecast

Geometric Shapes

Website Analysis

コンテンツタイプ: ストーリー

最終変更日時: 2020-06-05 11:48 午前

変更者: System Administrator

作成者: System Administrator

説明: An analysis on how t...

ステータス: 公開

Website Analysis

ストーリー | 2020-06-05 11:48 午前

0

yellowfin

クライアント: Default

ログアウト

すべてのコンテンツ

My コンテンツ

最近の

お気に入り

詳細

フォルダー

データソース

すべてのコンテンツ

検索...

フィルター

すべてクリア

名前	説明	最終変更	ステータス	最終変更者
注文履歴	Amazonの注文履歴データ	2023-10-18 2:48 ...	公開	System Administrator
Amazon Order History		2023-10-18 2:49 ...	ドラフト(編集)	System Administrator
注文明細	注文内容の一覧です	2023-10-19 2:21 ...	公開	System Administrator
Draft Transformation		2023-10-19 2:48 ...	ドラフト(編集)	System Administrator
Capturing Order history data	Amazonの注文履歴データをdatawarehouseに取り込みます。	2023-11-10 3:51 ...	ドラフト(編集)	System Administrator
注文履歴データ取り込み - Copy	Amazonの注文履歴データをdatawarehouseに取り込みます。	2023-11-10 4:08 ...	ドラフト(編集)	System Administrator
Draft Transformation		2023-11-10 4:14 ...	公開	System Administrator
New View	Amazonの注文履歴データ	2023-11-13 3:41 ...	ドラフト(編集)	System Administrator
Ski Team	This is a tutorial view for training and demo purposes.	2023-11-13 4:08 ...	公開	System Administrator
Draft Transformation		2023-11-13 4:17 ...	ドラフト(編集)	System Administrator
Region Revenue by Year	A drill through report displaying revenue by camp region and year, allowing to d...	2023-11-15 2:42 ...	公開	System Administrator
システム管理者ツアー	管理者エリアで利用できる様々な項目や機能について学ぶことができます。	2023-11-16 3:05 ...	公開	System Administrator
年別地域別売上	年別地域別売上	2023-11-17 12:5...	公開	System Administrator
年別地域別売上	年別地域別売上	2023-11-17 12:5...	公開	System Administrator
年別地域別売上	年別地域別売上	2023-11-17 12:5...	ドラフト(編集)	System Administrator

- 0
- 0
-
1. 0

2. 0 0 /

3. 0

yellowfin

クライアント: Default

ログアウト

すべてのコンテンツ

My コンテンツ

最近の

お気に入り

詳細

フォルダー

データソース

Ski Team

Ski Team

datawarehouse

すべてのコンテンツ

検索...

フィルター

すべてクリア

名前	説明	最終変更	ステータス	最終変更者	実行タイム
Yearly Invoiced	Yearly Invoiced KPI	2023-07-18 4:31 ...	公開	System Administrator	ドラッグ&
Twitter Stats	Example of a multi-chart canvas used to create a custom infogr...	2017-06-26 1:15 ...	公開	System Administrator	ドラッグ&
Top N Agencies		2020-06-03 5:27 ...	公開	System Administrator	ドラッグ&
Ski Team Performance Metrics	Explore athlete numbers and invoice amounts by location.	2020-06-03 4:09 ...	公開	System Administrator	ドラッグ&
Ski Team	This is a tutorial view for training and demo purposes.	2023-11-13 4:08 ...	公開	System Administrator	
Series Selection	Explore a single metric at a time, across multiple reports, each u...	2020-06-05 4:37 ...	公開	System Administrator	
Sales Performance		2019-12-20 3:27 ...	公開	System Administrator	
Sales From Webviews	Shows the sales per Demographic for Web Views.	2020-06-03 8:43 ...	公開	System Administrator	ドラッグ&
Sales Forecast		2020-06-05 3:32 ...	公開	System Administrator	ドラッグ&
Sales by Media Category	Shows the Invoiced Amount per Media Category.	2020-06-03 8:18 ...	公開	System Administrator	ドラッグ&
Sales by Camp Demographic	Ski Team, 7/4/2020 1:18 AM	2020-06-04 4:28 ...	公開	System Administrator	ドラッグ&
Revenue Detail Report	Detailed revenue report accessed via drill through from the Cam...	2017-06-26 1:15 ...	公開	System Administrator	ドラッグ&
Revenue by Media Category	Revenue by media category pie chart	2020-06-02 10:5...	公開	System Administrator	ドラッグ&
Revenue by Campaign and Dem...	Revenue treemap for campaigns by athlete demographic	2020-02-28 3:38 ...	公開	System Administrator	ドラッグ&
Region Revenue by Year	A drill through report displaying revenue by camp region and yea...	2023-11-15 2:42 ...	公開	System Administrator	ドラッグ&
Region Profit Summary	View athlete profit summary by gender, demographic, and loca...	2020-06-03 4:38 ...	公開	System Administrator	ドラッグ&

3

	shift control/command
3	

0





≡ 年別地域別売上

ストーリー | 2023-11-17 12:53 午後



Region Revenue by Year


レポート | 2023-11-15 2:42 午後

コンテンツ



★ システム管理者ツアー














プレゼンテーション | 2023-11-16 3:05 午後



第5回 数値グラフと棒グラ...

レポート | 2023-10-18 2:48 午後

()

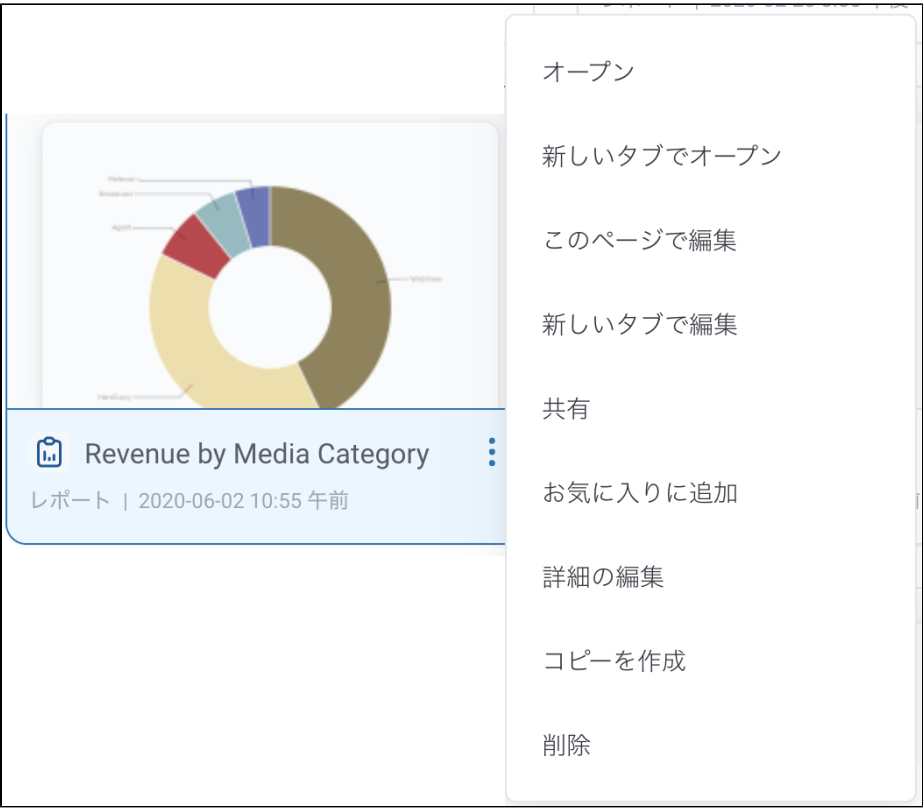
名前	説明	↓
 Amazon Order History		
 注文履歴		
 Monthly Sales Deck		
 Amazon order items		
 Sales Performance		
 Campaign Analysis	An analysis of our marketing campaign	
 Series Selection	Explore a single metric at a time, across	
 GIS Maps	Explore athlete and camp figures via v	
 Analysis	This is an analytic tab that is used to u	
 Drill	This tab is used to demonstrate differ	
 Welcome to Yellowfin	Yellowfin Introductory Presentation.	
 年別地域別売上	年別地域別売上	
 システム管理者ツアー	管理者エリアで利用できる様々な項目	

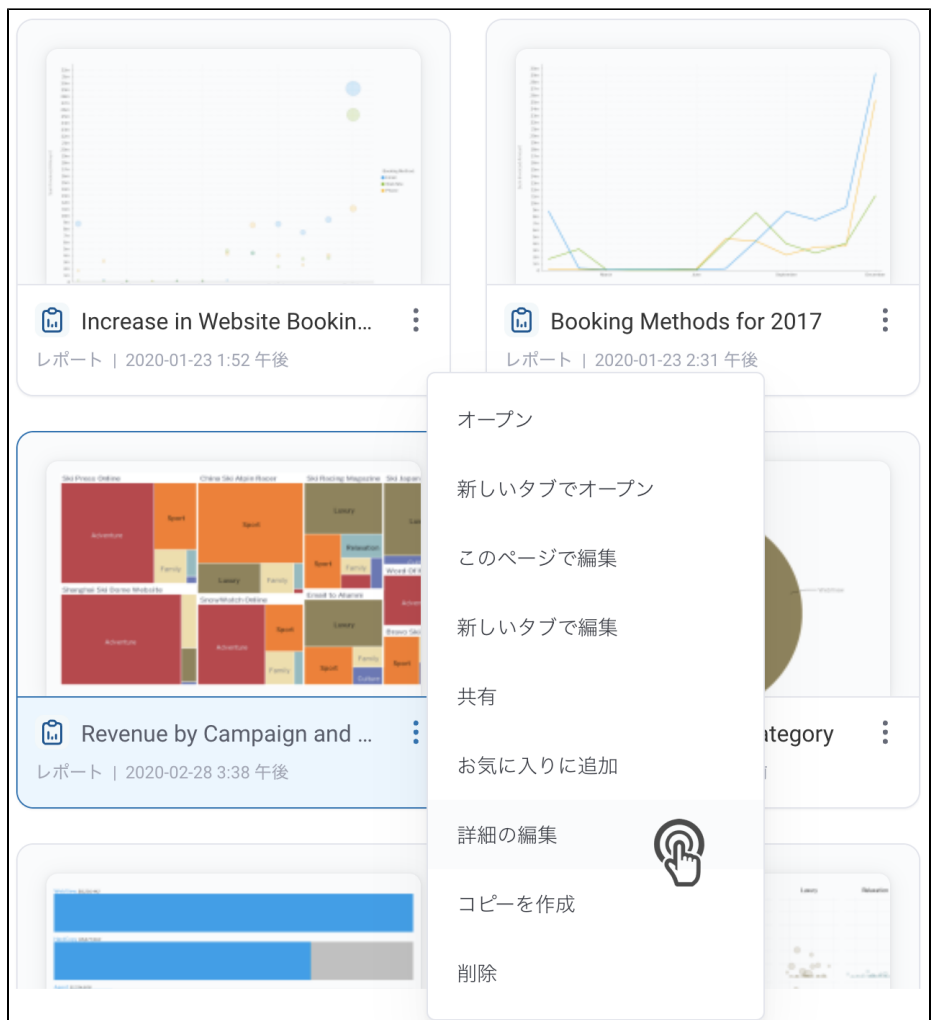
オープン	オープン	オープン	ビュー
新しいタブでオープン	新しいタブでオープン	新しいタブでオープン	編集
このページで編集	編集	編集	新しい
新しいタブで編集	新しいタブで編集	新しいタブで編集	お気に入り
共有	共有	お気に入りに追加	詳細の
お気に入りに追加	お気に入りに追加	詳細の編集	コピー
詳細の編集	コピーを作成	コピーを作成	レポート
コピーを作成	削除	削除	削除
削除			

0

<div> <div>オープン</div> <div>新しいタブでオープン</div> <div>詳細の編集</div> <div>コピーを作成</div> <div>削除</div> </div>	<div> <div>オープン</div> <div>新しいタブでオープン</div> <div>コピーを作成</div> <div>削除</div> </div>	<div> <div>ビューサマリー</div> <div>編集 ></div> <div>新しいタブで編集</div> <div>詳細の編集</div> <div>コピーを作成</div> <div>削除</div> </div> <div> <div>モデル</div> <div>フィールド</div> <div>セキュリティ</div> <div>パフォーマンス</div> <div>自動分析</div> </div>
---	--	---

[illegible]





名前	説明
 Camp Region GIS Map	Explore various metrics related to camp region on this GIS map.
 Camp Performance	es by Camp Location hierarchy.
 Camp Country Performance	g formatter to display the country ISO co...
 Athlete Profit Summary	maries by gender, demographic, and invo...
 Athlete Invoiced GIS Heat M	
 Athlete Invoice Summary	ummaries by gender, demographic, and ...
 Athlete GIS Map	p rating figures by athlete location on thi...
 Athlete GIS Google Map	
 Athlete Cost Summary	maries by gender, demographic, and invoi...
 Infographic	nvas and set analysis from a single data ...
 Camp Region Revenue by Y	splaying revenue by camp region and yea...
 Twitter Stats	t canvas used to create a custom infogr...

- オープン
- 新しいタブでオープン
- このページで編集
- 新しいタブで編集
- 共有
- お気に入りに追加
- 詳細の編集
- コピーを作成
- 削除



詳細

×

タイトル

システム管理者ツアー

説明

管理者エリアで利用できる様々な項目や機能について学ぶことができます。

フォルダー

Tutorial

▼

サブフォルダー

Training

▼

保存

キャンセル

詳細

×

タイトル

Athlete Demographic Breakdown

説明

説明

フォルダー

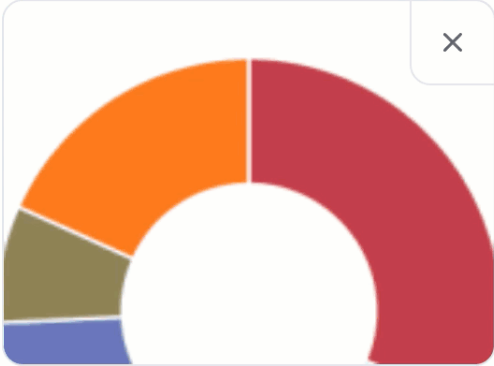
Tutorial

▼

サブフォルダー

Athletes

▼



×

保存

キャンセル

1.

コンテンツの削除

×



よろしければ削除 をクリックしてください。


削除

キャンセル

2. ()


コンテンツの削除


×




ビュー「Ski Team」は他のオブジェクトによって使用されています。Ski Teamを削除してもよろしいですか？

削除した場合、下記のアイテムも削除されます：

 Agency Benchmark

 Agency Sales by Profitability


 Athlete

削除

キャンセル


Delete Content


×




Delete Confirmation - VPN Ski Team View view is used by other objects. Are you sure you want to delete Delete Confirmation - VPN Ski Team View?

If deleted, the following items will also be deleted:

 Delete Confirmation - Report

 Delete Confirmation - Report as View

If deleted, content will be removed from the following items:


 Delete Confirmation - Report using Report as View and an advanced subquery

Delete

Cancel


3. ()


コンテンツの削除




レポート「Region Revenue by Year」は他のオブジェクトによって使用されています。Region Revenue by Yearを削除してもよろしいですか？

削除した場合、下記のアイテムからコンテンツが削除されます：

 年別地域別売上














 年別地域別売上

 Sales Performance














削除

キャンセル



すべてのコンテンツ		
<div><div>検索...</div><div>フィルター ▼</div><div>すべてクリア</div></div>		
名前 ↓	説明	
 Agency Benchmark	Top N Agencies compared to all other Agencies by demographic	
 Agency Sales by Profitability	An analysis of the agency sales and their ranked profitability	
 Amazon Order History		
 Amazon order items		
 Analysis	This is an analytic tab that is used to understand examine metrics split	
 Athlete	An athlete KPI report used to highlight KPI dashboard tab functionality	
 Athlete Cost Summary	View athlete cost summaries by gender, demographic, and invoiced co	
 Athlete Demographic Breakdown		
 Athlete Demographic Spread	A bubble scatter that displays the spread of athletes by age, invoiced ar	
 Athlete GIS Google Map		
 Athlete GIS Map	View invoicing and camp rating figures by athlete location on this GIS m	
 Athlete Invoice Summary	View athlete invoicing summaries by gender, demographic, and cost co	
 Athlete Invoiced GIS Heat Map		

-
- 1
- 3
-

すべてのコンテンツ		
<div><div><div>🔍 検索...</div></div><div><div>フィルター ▾</div><div>すべてクリア</div></div></div>		
名前 ↓	説明	
 Agency Benchmark	Top N Agencies compared to all other Agencies by demographic	
 Agency Sales by Profitability	An analysis of the agency sales and their ranked profitability	
 Amazon Order History		
 Amazon order items		
 Analysis	This is an analytic tab that is used to understand examine metrics split	
 Athlete	An athlete KPI report used to highlight KPI dashboard tab functionality	
 Athlete Cost Summary	View athlete cost summaries by gender, demographic, and invoiced cor	
 Athlete Demographic Breakdown		
 Athlete Demographic Spread	A bubble scatter that displays the spread of athletes by age, invoiced ar	
 Athlete GIS Google Map		
 Athlete GIS Map	View invoicing and camp rating figures by athlete location on this GIS m	
 Athlete Invoice Summary	View athlete invoicing summaries by gender, demographic, and cost co	
 Athlete Invoiced GIS Heat Map		

すべてのコンテンツ

My コンテンツ

最近の

お気に入り

閉じる

ドラフト(編集中)

非表示分

購読


承認申請


		
 My		
		
		
 0	0	
		:
		
		


▶  フォルダー


▶  データソース


+


▶  フォルダー


▶  データソース


 第6回 円グラフと数値グラフ


 第5回 数値グラフと棒グラフ


 注文明細


 注文履歴データ取り込み - Copy


 注文履歴データ取り込み


 注文履歴


 注文履歴


 年別地域別売上


 年別地域別売上

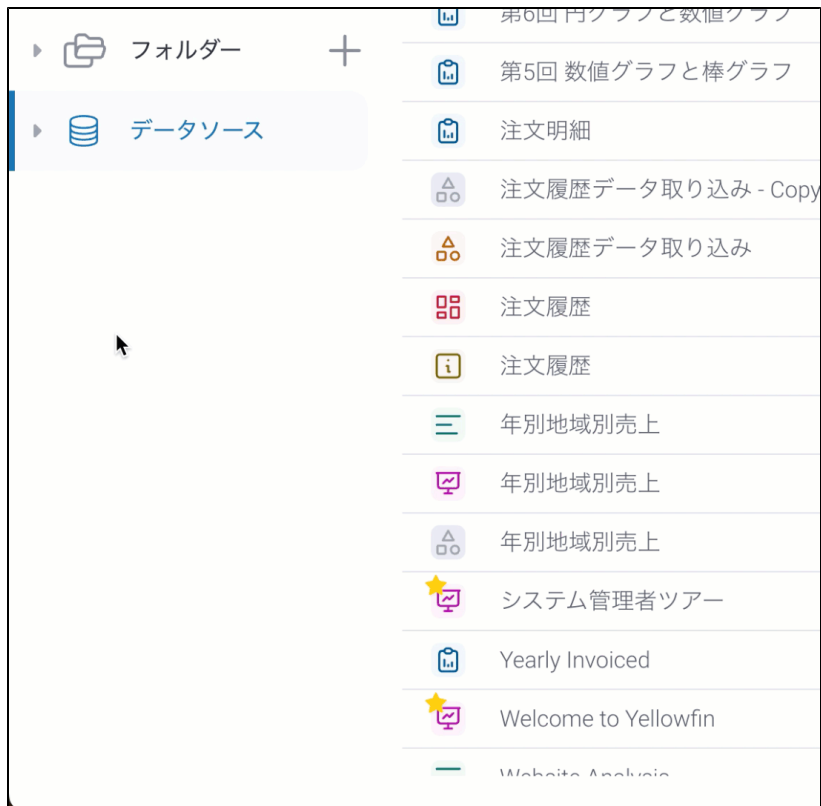
 年別地域別売上

 システム管理者ツアー

 Yearly Invoiced

 Welcome to Yellowfin

 Website Analysis



()

新規フォルダー

×

フォルダー名

フォルダー名

説明

このフォルダーの目的とその中のコンテンツが識別できるような説明を入力してください。(任意)

フォルダーの階層

フォルダーは、サブフォルダーを格納するために使用します。

最上位

並び順

フォルダーをアルファベット順に並べかえたくない場合は、並び順を指定してください。0は標準的な並べかえです。

保存

キャンセル

:

新規サブフォルダー

×

説明

設定

承認

ユーザーアクセス

フォルダー名

フォルダー名

説明

このフォルダーの目的とその中のコンテンツが識別できるような説明を入力してください。(任意)

フォルダーの階層

サブフォルダーは選択したフォルダーに含まれ、コンテンツを保存するために使用します。

Tutorial

▼

並び順

フォルダーをアルファベット順に並べかえたくない場合は、並び順を指定してください。0は標準的な並べかえです。

保存

キャンセル

-
-
- () ()
- 0

新規サブフォルダー

×

説明

設定

承認

ユーザーアクセス

フォルダー名

フォルダー名

説明

このフォルダーの目的とその中のコンテンツが識別できるような説明を入力してください。(任意)

フォルダーの階層

サブフォルダーは選択したフォルダーに含まれ、コンテンツを保存するために使用します。

Tutorial

▼

並び順

フォルダーをアルファベット順に並べかえたくない場合は、並び順を指定してください。0は標準的な並べかえです。

保存

キャンセル

- 0 - ()01
- () 1
- ()
- (KB)
-
-

新規サブフォルダー

×

説明

設定

承認

ユーザーアクセス

ドラフト(編集集中)コンテンツデフォルトフォルダー

コンテンツが最初に保存されるまで、すべてのドラフト(編集集中)コンテンツはこのフォルダーに保存されます。このフォルダーはシステム全体でひとつだけ作成することができます。

On

デフォルトビューフォルダー

このフォルダーは、自動的に作成されたビューを保存するために使用されます。デフォルトビューフォルダーとして指定できるフォルダーは、システム内に1つだけです。

Off

バージョン履歴

履歴を保持

以下のサイズ、期間の設定を上限として、コンテンツの結果セットの履歴をこのフォルダーに保存することができます。

最大サイズ

このフォルダーのコンテンツがキャッシュとして利用可能な容量を定義します。(単位: KB)

1,000

最大バージョン

履歴として残せる1レポート当たりの結果セットの数を定義します。

20

最大期間

結果セットの履歴を残す期間を定義します。

5

Year

保存

キャンセル

新規サブフォルダー

×

説明

設定

承認

ユーザーアクセス

フォルダー名

説明

このフォルダーの目的とその中のコンテンツが識別できるような説明を入力してください。(任意)

フォルダーの階層

サブフォルダーは選択したフォルダーに含まれ、コンテンツを保存するために使用します。

Tutorial

並び順

フォルダーをアルファベット順に並べかえたくない場合は、並び順を指定してください。0は標準的な並べかえです。

保存

キャンセル

新規サブフォルダー

×

説明

設定

承認

ユーザーアクセス

フォルダーセキュリティ

制限なし

▼

ログインせずにこのフォルダー内のコンテンツにアクセスするためのオプションで、マルチキャストライセンスとゲストログインを組み合わせて使用します。

保存

キャンセル

新規サブフォルダー

×

説明

設定

承認

ユーザーアクセス

フォルダーセキュリティ

制限なし

▼

ログインせずにこのフォルダー内のコンテンツにアクセスするためのオプションで、マルチキャストライセンスとゲストログインを組み合わせて使用します。

保存

キャンセル



Yellowfin

クライアント: Default

ログアウト

すべてのコンテンツ

My コンテンツ

最近の

お気に入り

詳細

フォルダー

Tutorial (5)

Athletes

Camp

KPIs

Marketing & Bo...

Training

Tutorial (1)

データソース

すべてのコンテンツ

検索...

フィルター

すべてクリア

編集

リスト

グリッド

名前	説明	最終変更	↑	ステータス	最終変更者
Camp Region GIS Map	Explore various metrics related to camp region on this GIS map.	2017-06-26 1:15 ...		公開	System Adm
Camp Performance	Examine invoicing figures by Camp Location hierarchy.	2017-06-26 1:15 ...		公開	System Adm
Camp Country Performance Flags	This report uses the flag formatter to display the country ISO code as a flag ico...	2017-06-26 1:15 ...		公開	System Adm
Athlete Profit Summary	View athlete profit summaries by gender, demographic, and invoiced comparis...	2017-06-26 1:15 ...		公開	System Adm
Athlete Invoiced GIS Heat Map		2017-06-26 1:15 ...		公開	System Adm
Athlete Invoice Summary	View athlete invoicing summaries by gender, demographic, and cost comparis...	2017-06-26 1:15 ...		公開	System Adm
Athlete GIS Map	View invoicing and camp rating figures by athlete location on this GIS map.	2017-06-26 1:15 ...		公開	System Adm
Athlete GIS Google Map		2017-06-26 1:15 ...		公開	System Adm
Athlete Cost Summary	View athlete cost summaries by gender, demographic, and invoiced compariso...	2017-06-26 1:15 ...		公開	System Adm
Infographic	An example of using canvas and set analysis from a single data set to create a...	2017-06-26 1:15 ...		公開	System Adm
Camp Region Revenue by Year	A drill through report displaying revenue by camp region and year, allowing to d...	2017-06-26 1:15 ...		公開	System Adm
Twitter Stats	Example of a multi-chart canvas used to create a custom infographic chart.	2017-06-26 1:15 ...		公開	System Adm
Revenue Detail Report	Detailed revenue report accessed via drill through from the Camp Region Reve...	2017-06-26 1:15 ...		公開	System Adm
GIS Maps	Explore athlete and camp figures via various mapping methods.	2017-06-26 1:15 ...		公開	System Adm
Sales Performance		2019-12-20 3:27 ...		公開	System Adm

Yellowfin

クライアント: Default

ログアウト

すべてのコンテンツ

My コンテンツ

最近の

お気に入り

詳細

フォルダー

Tutorial (5)

Athletes

Camp

KPIs

Marketing & Bo...

Training

Tutorial (1)

データソース

すべてのコンテンツ

検索...

フィルター

すべてクリア

編集

リスト

グリッド

名前	説明	最終変更	↑	ステータス	最終変更者
Camp Region GIS Map	Explore various metrics related to camp region on this GIS map.	2017-06-26 1:15 ...		公開	System Adm
Camp Performance	Examine invoicing figures by Camp Location hierarchy.	2017-06-26 1:15 ...		公開	System Adm
Camp Country Performance Flags	This report uses the flag formatter to display the country ISO code as a flag ico...	2017-06-26 1:15 ...		公開	System Adm
Athlete Profit Summary	View athlete profit summaries by gender, demographic, and invoiced comparis...	2017-06-26 1:15 ...		公開	System Adm
Athlete Invoiced GIS Heat Map		2017-06-26 1:15 ...		公開	System Adm
Athlete Invoice Summary	View athlete invoicing summaries by gender, demographic, and cost comparis...	2017-06-26 1:15 ...		公開	System Adm
Athlete GIS Map	View invoicing and camp rating figures by athlete location on this GIS map.	2017-06-26 1:15 ...		公開	System Adm
Athlete GIS Google Map		2017-06-26 1:15 ...		公開	System Adm
Athlete Cost Summary	View athlete cost summaries by gender, demographic, and invoiced compariso...	2017-06-26 1:15 ...		公開	System Adm
Infographic	An example of using canvas and set analysis from a single data set to create a...	2017-06-26 1:15 ...		公開	System Adm
Camp Region Revenue by Year	A drill through report displaying revenue by camp region and year, allowing to d...	2017-06-26 1:15 ...		公開	System Adm
Twitter Stats	Example of a multi-chart canvas used to create a custom infographic chart.	2017-06-26 1:15 ...		公開	System Adm
Revenue Detail Report	Detailed revenue report accessed via drill through from the Camp Region Reve...	2017-06-26 1:15 ...		公開	System Adm
GIS Maps	Explore athlete and camp figures via various mapping methods.	2017-06-26 1:15 ...		公開	System Adm
Sales Performance		2019-12-20 3:27 ...		公開	System Adm

